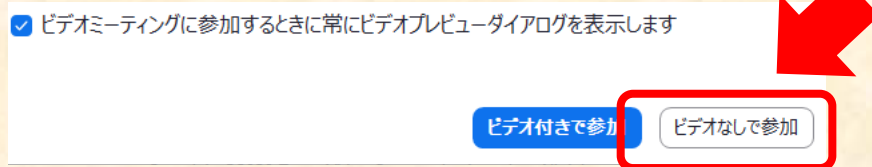
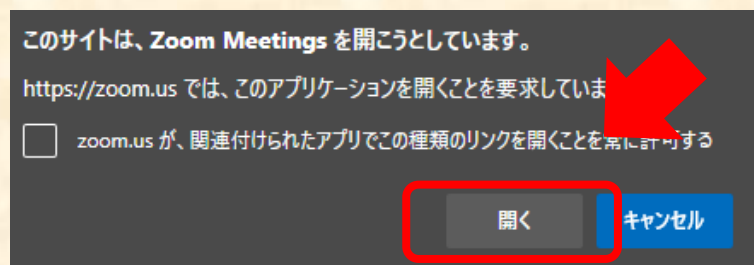
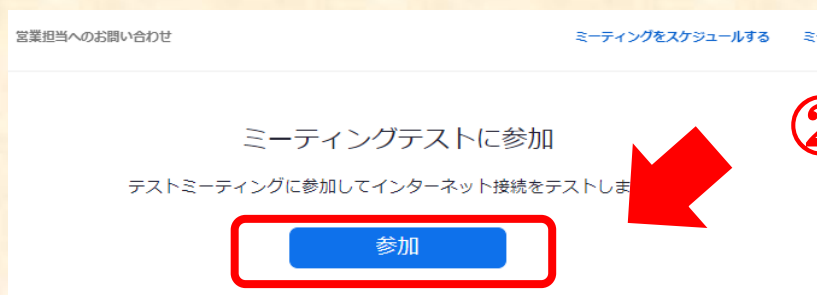


# Zoom接続テスト

Zoomを初めてご利用される方は、講義日前日までに接続テスト（ミーティングテスト）の実施をお勧めします。次の手順に従ってテストを実施してください。

接続テスト（ミーティングテスト）サイト：<https://zoom.us/test>



- ① インターネットで、上記のURLからアクセスしてください。
- ② 「参加」をクリックしてください。
- ③ Zoom Meetings 「開く」をクリックしてください。
- ④ 「ビデオなしで参加」をクリックしてください。

※以降、着信音・音声のテストを行います。  
画面の指示に従って操作してください。

※画像は2020年8月17日時点のZoomホームページ画面です。  
サイトは変更・更新される場合がありますのでご注意ください。